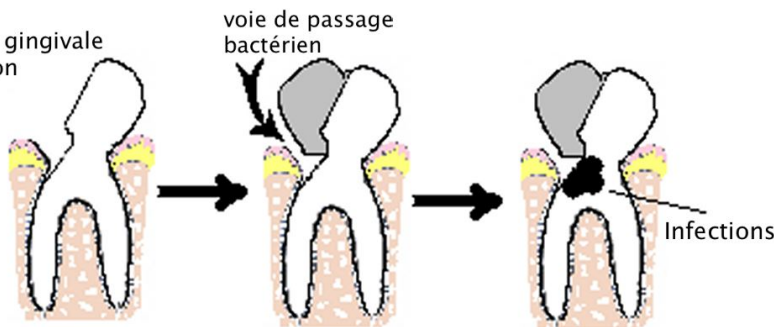


# L'Élongation coronaire

L'élongation coronaire est une technique chirurgicale qui consiste à augmenter la partie visible de la dent.

## Indications :

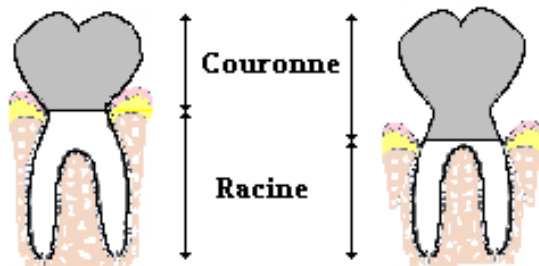
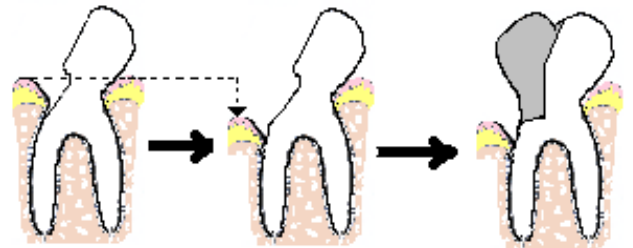
limite sous gingivale de l'affection



Si votre dent est cariée ou fracturée avec une limite de cette affection sous la gencive.

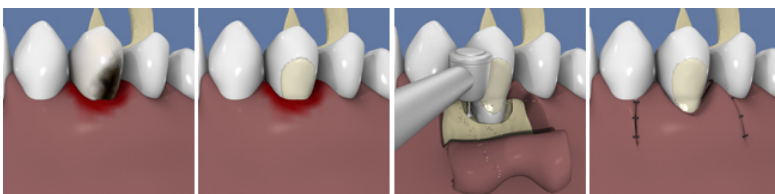
Si on ne reconstitue que la partie visible de la dent, les bactéries pourront passer entre la reconstitution et la limite de l'affection et provoquer une infection.

Pour pouvoir reconstituer durablement votre dent, il faut que la reconstitution vienne s'adapter de façon étanche à la limite de l'affection. Votre dentiste mettra à jour cette limite en reculant le niveau de la gencive.



Il pourra ensuite traiter et restaurer correctement la dent. Comme il y a un allongement de la hauteur de la couronne (au détriment de la racine), on parle « d'élongation coronaire ».

## Technique :



L'élongation coronaire est une chirurgie réalisée sous anesthésie locale.

Le chirurgien-dentiste soulève la gencive et la repositionne plus bas.

De la gencive et parfois également un petit peu d'os sont retirés. Des points de sutures seront réalisés. Après un délai de cicatrisation de 6 semaines, la dent pourra être reconstruite dans des conditions optimales.

