

Les greffes gingivales

Définition :

La greffe de gencive, ou greffe autogène libre est une intervention chirurgicale permettant une augmentation du volume de la gencive.



Indications :

Pour prévenir une récession gingivale autour d'une dent :

- qui nécessitera une restauration finissant près du rebord de la gencive;
- qui nécessitera un traitement orthodontique ;
- ayant des signes d'inflammation.



Pour recouvrir la racine d'une dent ayant une récession

Voici une photo d'une dent (avec la croix) qui a perdu une partie de la gencive qui l'entoure. Ce problème entraîne une hypersensibilité de la dent, qui devient douloureuse. La partie qui est contre la gencive est plus sombre, car c'est la racine de la dent qui est visible, et qui normalement devrait être recouverte par la gencive. Dans certaines zones, cela devient également inesthétique.



Pour augmenter le contour gingival dans les espaces édentés (dents manquantes).

L'extraction d'une dent entraîne souvent une diminution du volume de la gencive et de l'os à ce niveau. Lors du remplacement ultérieur de la dent par un bridge ou un implant, si la perte de volume de ces tissus n'est pas compensée, le résultat esthétique est souvent décevant. Ce problème peut être résolu en greffant un peu de gencive dans la zone concernée. Cette intervention permet d'obtenir un résultat esthétique satisfaisant. Elle est principalement réalisée dans les zones très visibles de la bouche et en particulier au niveau des dents antérieures.

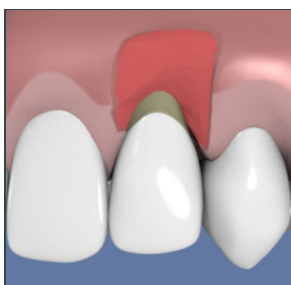


Pour augmenter la profondeur du vestibule (repli du creux de la gencive).

Afin d'augmenter la rétention des prothèses.

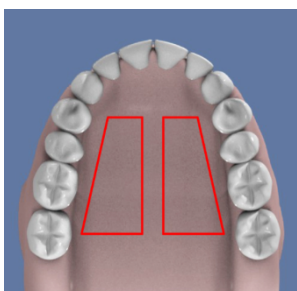
Technique Chirurgicale :

Préparation du site receveur :



Au niveau de la zone où l'indication de la greffe a été posée, on prépare un « lit » qui accueillera notre greffon.

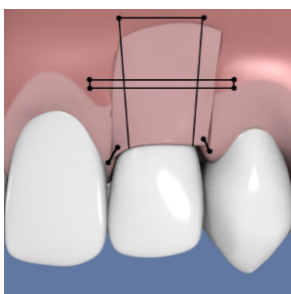
Prélèvement au niveau du site donneur :



On prélève la gencive au niveau du palais car c'est une gencive très épaisse qui est très résistante et stable.

Cette zone cicatrise sans séquelles.

Mise en place du greffon sur le site receveur :



On fixe le greffon en le suturant.