

# La nomenclature des dents

## Formule dentaire

La denture d'un adulte est composée de différents types de dents :

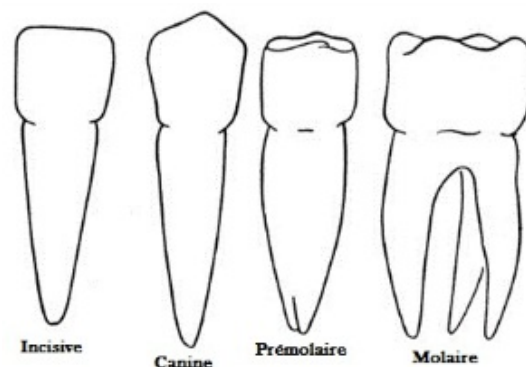
### Les incisives et les canines:

Situées sur le devant de la bouche, ce sont des dents tranchantes qui servent à couper les aliments. Elles n'ont qu'une racine.

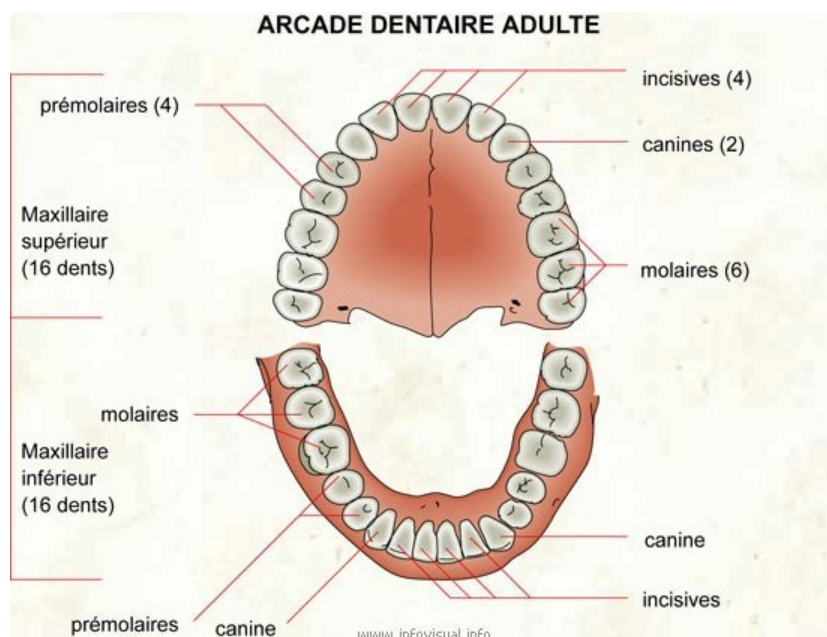
### Les prémolaires et les molaires :

Situées au fond de la bouche, elles ont une grande surface masticatrice et servent à broyer les aliments.

Supportant plus de contraintes, elles ont de 2 à 3 racines pour être mieux ancrées dans la mâchoire.



La denture d'un adulte est ainsi formée de 32 dents réparties équitablement sur les 2 mâchoires comme suit : 4 incisives, 2 canines, 4 prémolaires et 6 molaires (soit 16 dents en haut et 16 dents en bas).





## Numérotation

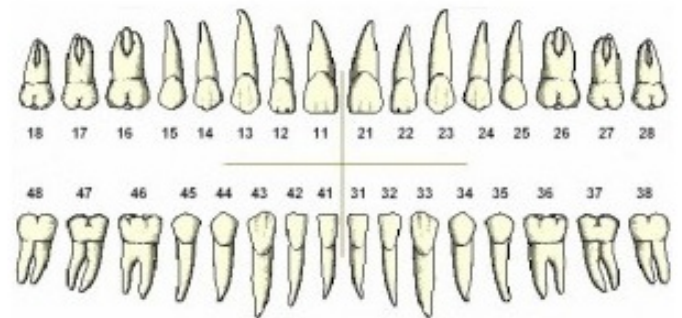
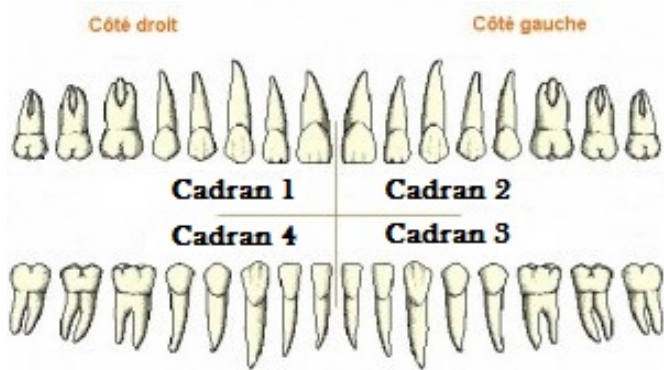
Afin de faciliter la communication, la Fédération Dentaire Internationale a attribué à chaque dent un nombre composé de 2 chiffres en fonction de sa localisation sur l'arcade dentaire :

- Le premier chiffre correspond au cadran où se trouve la dent :

Le chiffre 1 désigne le cadran supérieur droit

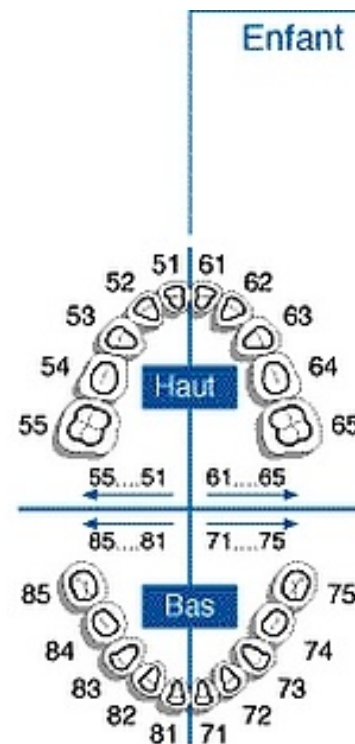
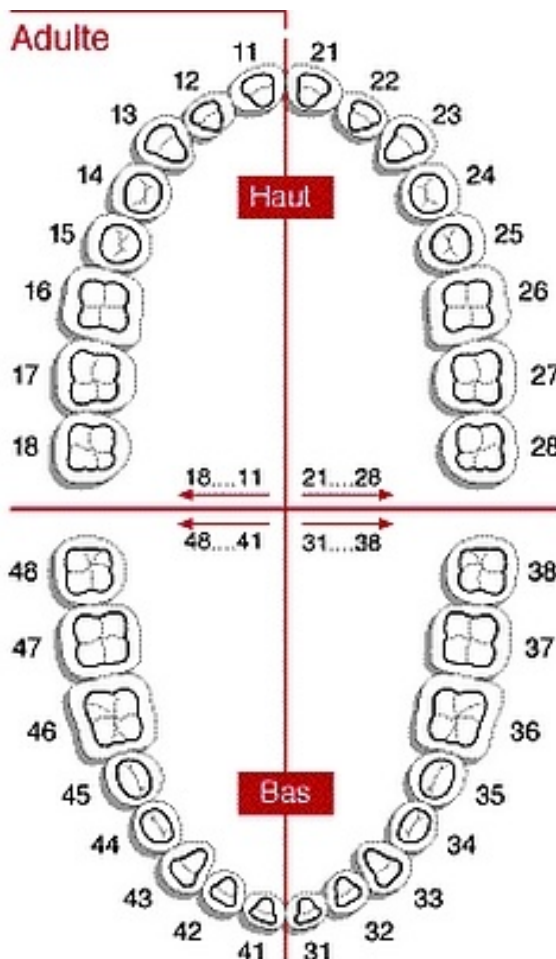
Le chiffre 2 désigne le cadran supérieur gauche

Le chiffre 3 désigne le cadran inférieur gauche



Le chiffre 4 désigne le cadran inférieur droit

- Le deuxième chiffre correspond à la position de la dent sur le cadran, en partant du milieu :



deuxième  
 correspond  
 position de  
 ce cadran, en  
 milieu :